

La tua Volkswagen **Golf 8**



Volkswagen



Golf 8 R-Line 2.0 TDI SCR 110 kW/ 150 CV Manuale

Diesel Manuale Trazione anteriore

Potenza

110 kW/ 150 CV

Consumo:

4,40 l/100km¹

Emissioni:

115 g/km¹

34.400 €

Optionals

Senza sovrapprezzo

Prezzo totale

34.400 €

Esterni

Urano Grey

Senza sovrapprezzo



Cerchi

Cerchi in lega "Valencia" 7,5 J x 17" Grey Metallic

Equipaggiamento di serie



Interni

Antracite

sedili

Antracite

plancia strumenti


Nero Titanio

moquette

Nero



Equipaggiamenti di serie

 La tua configurazione ha di serie:

Esterni

- Cerchi in lega "Valencia" 7,5 J x 17" Grey Metallic
- Cristalli posteriori e lunotto oscurati
- Fari LED posteriori
- Fari principali a LED
- Gusci specchietti esterni e maniglie porte nel colore carrozzeria
- Maniglie esterne portiere illuminate
- Parabrezza in vetro atermico
- Paraurti R-Line
- Specchietti esterni regolabili e riscaldabili elettricamente con funzione Memory
- Spoiler posteriore nel colore carrozzeria

Interni

- Ambient Light (30 tonalità)
- Applicazioni cromate alle bocchette d'aerazione e tasti anteriori
- Appoggiabraccia anteriore regolabile in altezza e lunghezza
- Divano posteriore con schienale ribaltabile asimetricamente con bracciolo centrale
- Inserti in alluminio
- Luce interna nel vano piedi anteriore e posteriore
- Pedali in acciaio spazzolato
- Rivestimento sedili in tessuto
- Sedili anteriori regolabili in altezza
- Specchietto di cortesia illuminato, nelle alette parasole

Sicurezza

- ACC - Adaptive Cruise Control "stop & go", incluso limitatore di velocità
- Airbag a tendina anteriori e posteriori ed airbag laterali anteriori
- Airbag conducente e passeggero, con disattivazione airbag lato passeggero
- Car2X
- Differenziale autobloccante XDS
- Dispositivo antiavviamento elettronico
- Driving Profile Selection
- Emergency Call
- Freno di stazionamento
- Front Assist - Sistema di frenata di emergenza con riconoscimento dei pedoni e dei ciclisti
- Park Pilot - Sensori di parcheggio anteriori e posteriori

- Predisposizione ISOFIX per 2 seggiolini nei sedili posteriori e passeggero anteriore (compatibile anche per I-Size)
- Rilevatore di corsia
- Rilevatore di stanchezza
- Sistema elettronico di stabilità

Funzionale

- 2 x USB-C nella parte posteriore del bracciolo con la sola funzione di ricarica
- Accensione automatica luci diurne a LED con funzione "Leaving e Coming Home"
- App-Connect con funzione Wireless, per Apple CarPlay e Android Auto
- Climatizzatore "Air Care Climatronic" (1 zona)
- Digital Cockpit Pro 10,25"
- Keyless Go
- Light Pack - Sensore pioggia, sensore crepuscolare e specchietto retrovisore interno fotosensibile
- Limitazione elettronica della velocità massima
- Radio "Ready 2 Discover"
- Regolazione dinamica dei fari
- Ricezione radio digitale DAB+
- Sensore pioggia
- Sistema Start & Stop con recupero dell'energia in frenata
- Sterzo progressivo
- Supporto lombare a regolazione manuale per i sedili anteriori
- Telaio con assetto sportivo
- Tire Mobility Set
- Wireless charging

Dati tecnici

Consumo ed emissioni WLTP

Diesel

Consumo ciclo di prova basso:	6,04 l/100km ¹
Consumo ciclo di prova medio:	4,31 l/100km ¹
Consumo ciclo di prova alto:	3,73 l/100km ¹
Consumo ciclo di prova extra alto:	4,41 l/100km ¹
Consumo ciclo di prova combinato:	4,40 l/100km ¹
Emissioni CO2 ciclo di prova combinato	115 g/km ¹

MOTORE

Cilindrata	1.968
Potenza massima motore termico kW(CV)	110 kW/ 150 CV
Potenza massima motore elettrico kW (CV)	-
Potenza massima combinata del sistema kW (CV)	-
Coppia massima combinata del sistema, Nm	-
Classe di emissione gas di scarico	Euro 6d-ISC-FCM
Emissioni NOx	37,60 mg/km
Emissioni particolato	0,14 mg/km

BATTERIA/SISTEMI DI RICARICA

Tipo batteria	-
Capacità batteria, kWh (net)	- kWh
Tempo di ricarica in corrente alternata a 2,3 kW, h	-
Tempo di ricarica in corrente alternata a 3,6 kW, h	-

PRESTAZIONI

Velocità max	223 km/h
Accelerazione 0-100 km/h, s	8,8 s

MASSE

Tara min.	1.421 kg
Massa complessiva	1.920 kg
Massa in ordine di marcia	1.421 kg
Massa rimorchiabile con pendenza 12% e 8%	1.600 kg / 1.800 kg
Carico ammesso sul tetto	80 kg / 75 kg

DIMENSIONI ESTERNE

Passo	2.619 mm
Carreggiata anteriore min./max	1.533 mm / 1.549 mm
Carreggiata posteriore min./max	1.503 mm / 1.519 mm
Lunghezza min./max	4.284 mm / 4.287 mm
Larghezza min./max	1.789 mm / 1.789 mm
Altezza	1.491 mm

DIMENSIONI INTERNE

Larghezza abitacolo sedili anteriori (spazio per le spalle)	mm
Larghezza abitacolo sedili posteriori (spazio per le spalle)	mm
Altezza abitacolo sedili anteriori (spazio per la testa)	1018 mm
Altezza abitacolo sedili posteriori (spazio per la testa)	mm
Capacità serbatoio	50 l
Capacità serbatoio metano, kg	-

VOLUME VANO BAGAGLI

Capacità vano bagagli con schienale alzato	l / 381 l / l
Capacità vano bagagli con schienale reclinato	1.237 l

- 1 I valori indicativi relativi al consumo di carburante ed alle emissioni di CO₂ e/o, in caso di modello ibrido plug-in o elettrico, al consumo di energia elettrica, dei modelli sono stati rilevati dal Costruttore in base al metodo di omologazione WLTP (Regolamento UE 2017/1151 e successive modifiche o integrazioni). I valori di emissioni CO₂ relativi al ciclo combinato sono rilevanti ai fini della verifica dell'eventuale applicazione della Ecotassa/Ecobonus, e relativo calcolo. Oltre al rendimento del motore, anche lo stile di guida ed altri fattori non tecnici incidono sul consumo di carburante e sulle emissioni di CO₂ (il biossido di carbonio è il gas ad effetto serra principalmente responsabile del riscaldamento terrestre) di un veicolo. Per ulteriori informazioni sui predetti valori, vi invitiamo a rivolgervi alle Concessionarie Volkswagen, presso le quali è disponibile gratuitamente la guida relativa al risparmio di carburante e alle emissioni di CO₂, che riporta i valori inerenti a tutti i nuovi modelli di veicoli. Eventuali equipaggiamenti ed accessori aggiuntivi possono modificare i valori di consumo ed emissioni CO₂ della vettura. I valori visualizzati alla conclusione della configurazione della vettura non comprendono gli Accessori Originali Volkswagen selezionati.

Etichetta Europea Pneumatici

La lista delle etichette ha lo scopo esclusivo di informare sul tipo di pneumatici, che possono essere installati, in relazione ai cerchi configurati.

Pneumatici 225/45 R 17

Bridgestone - 13230

Regolamento Europeo (EU) 2020/740

The image shows a European tire label for a Bridgestone 13230 tire. At the top left is the European Union flag. To its right is the word "ENERG" in blue with a lightning bolt symbol, and a QR code. Below this, the brand "Bridgestone" and the model "13230" are listed. The tire size "225/45 R17 91W" and the load index "C1" are also present. The label features two energy efficiency scales: one for fuel consumption (with a gas pump icon) and one for wet grip (with a tire on a wet road icon). The fuel consumption scale has a black arrow pointing to 'B', and the wet grip scale has a black arrow pointing to 'A'. A noise level icon shows a speaker with "71 dB" and a scale from A to C. The regulation number "2020/740" is printed vertically on the right side.

ENERG

Bridgestone 13230

225/45 R17 91W C1

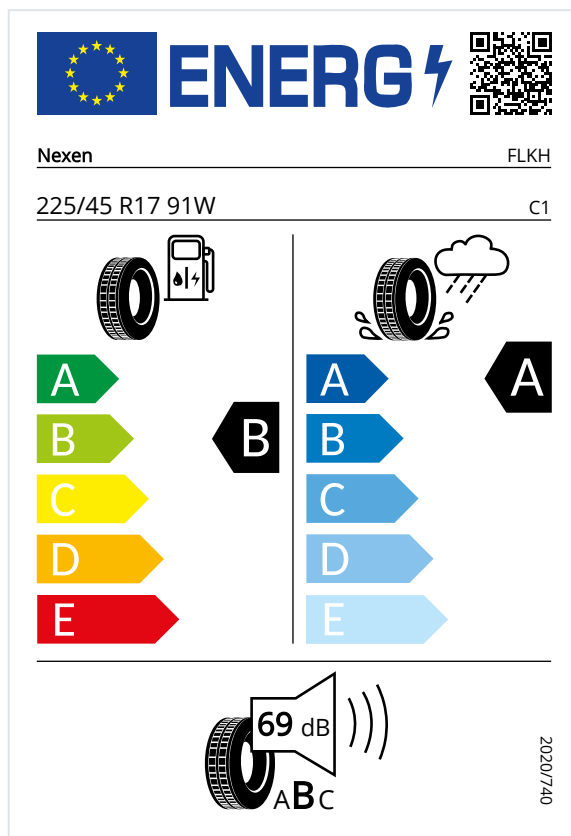
A **B** **C** **D** **E** **A** **B** **C** **D** **E**

71 dB **A** **B** **C**

2020/740

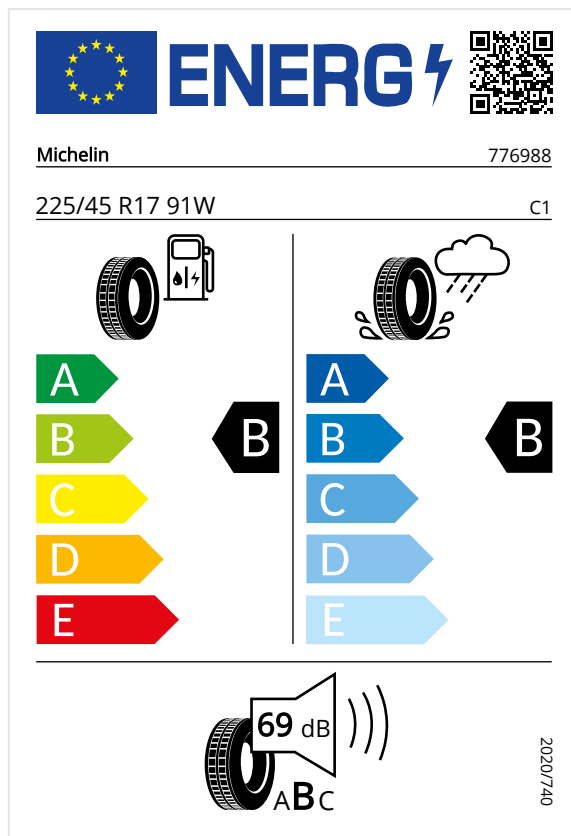
Nexen - FLKH

Regolamento Europeo (EU) 2020/740



Michelin - 776988

Regolamento Europeo (EU) 2020/740



GOODYEAR - 545833

Regolamento Europeo (EU) 2020/740

ENERG

GOODYEAR 545833

225/45 R17 91W C1

Fuel Consumption Scale:
A (Green)
B (Light Green) ←
C (Yellow)
D (Orange)
E (Red)

Wet Grip Scale:
A (Dark Blue) ←
B (Blue)
C (Light Blue)
D (Very Light Blue)
E (Lightest Blue)

Noise Level: 70 dB (Speaker icon), ABC

2020/740